

ÜBUNGSTEST 1

ZERTIFIKAT DEUTSCH FÜR JUGENDLICHE

Prüfungsvorbereitung

B1



Inhalt

Test






Testformat Zertifikat Deutsch für Jugendliche / telc Deutsch B1 Schule	5
Leseverstehen	6
Sprachbausteine	12
Hörverstehen	14
Schriftlicher Ausdruck	17
Mündlicher Ausdruck	18
Antwortbogen S30	23

Informationen

Bewertungskriterien „Schriftlicher Ausdruck“	30
Bewertungskriterien „Mündlicher Ausdruck“	32
Punkte und Gewichtung	34
Wie läuft die Prüfung ab?	36
Bewertungsbogen M10	39
Lösungsschlüssel	40
Hörtexte	41

Test

Testformat Zertifikat Deutsch / telc Deutsch B1

	Subtest	Ziel	Aufgabentyp	Zeit
Schriftliche Prüfung	 1 Leseverstehen			
	Teil 1	Globalverstehen	5 Zuordnungsaufgaben	90 Min.
	Teil 2	Detailverstehen	5 Multiple-Choice-Aufgaben	
	Teil 3	Selektives Verstehen	10 Zuordnungsaufgaben	
	 2 Sprachbausteine			
	Teil 1		10 Multiple-Choice-Aufgaben	ca. 30 Min.
	Teil 2		10 Zuordnungsaufgaben	
	 3 Hörverstehen			
	Teil 1	Globalverstehen	5 Richtig-Falsch-Aufgaben	ca. 30 Min.
	Teil 2	Detailverstehen	10 Richtig-Falsch-Aufgaben	
Teil 3	Selektives Verstehen	5 Richtig-Falsch-Aufgaben		
 4 Schriftlicher Ausdruck (Brief)				
	Einen informellen oder halbformellen Brief schreiben	Schreibaufgabe mit 4 Leitpunkten	30 Min.	
Mündliche Prüfung	Vorbereitungszeit			20 Min.
	 5 Mündlicher Ausdruck			
	Teil 1	Kontaktaufnahme	Paar- oder Einzelprüfung	ca. 15 Min.
	Teil 2	Gespräch über ein Thema		
	Teil 3	Gemeinsam eine Aufgabe lösen		

Leseverstehen, Teil 1

Lies die Überschriften a–j und die Texte 1–5. Finde für jeden Text die passende Überschrift.

Du kannst jede Überschrift nur einmal benutzen.

Markiere deine Lösungen für die Aufgaben 1–5 auf dem Antwortbogen.

- a **Jeden Tag Tanzunterricht**
- b Unterricht ist nur im kurzen Sommer möglich
- c **Junge Leute machen ihr eigenes Fernsehprogramm**
- d **Neue Tanzschule in Kapstadt**
- e Mit dem Flugzeug zu den Schülern
- f **Fernsehverbot für Kinder**
- g Neun Monate im Jahr ohne Eltern
- h Unterricht im Flugzeug
- i **Jetzt wieder vor der Kamera**
- j **Fernsehstudio in der Schule**

											1	0	0	1	
--	--	--	--	--	--	--	--	--	--	--	---	---	---	---	--

DEUTSCH B1 SCHULE

Familienname · Surname · Apellido · Nom · Cognome · Soyadı · Фамилия

Vorname · First Name · Nombre · Prénom · Nome · Adı · Имя

. . ▶ Beispiel: 23. April 1989
Example: 23 April 1989 ▶ 1 9 8 9 . 0 4 . 2 3

Geburtsdatum · Date of Birth · Fecha de nacimiento · Date de naissance · Data di nascita · Doğum tarihi · Дата рождения

Geburtsort · Place of Birth · Lugar de nacimiento · Lieu de naissance · Luogo di nascita · Doğum yeri · Место рождения

Muttersprache · First Language · Lengua materna · Langue maternelle · Madrelingua · Anadili · Родной язык

männlich · male · masculino · masculin · maschile · erkek · мужской
 weiblich · female · femenino · féminin · femminile · kadın · женский

Geschlecht · Sex · Sexo · Sexe · Sesso · Cinsiyeti · Пол

Prüfungszentrum · Examination Centre · Centro examinador · Centre d'examen · Centro d'esame · Sınav merkezi · Экзаменационное учреждение

. . ▶ Beispiel: 17. Februar 2009
Example: 17 February 2009 ▶ 2 0 0 9 . 0 2 . 1 7

Prüfungsdatum · Date of Examination · Fecha del examen · Date d'examen · Data dell'esame · Sınav tarihi · Дата экзамена

Testversion · Test Version · Versión del examen · Version d'examen · Versione d'esame · Sınav sürümü · Тестовая версия

- 001 – Deutsch
- 002 – English
- 003 – Français
- 004 – Español
- 005 – Italiano
- 006 – Português
- 007 – Magyar
- 008 – Polski
- 009 – Русский язык
- 010 – Český jazyk
- 011 – Türkçe
- 012 – عربي
- 013 – 汉语
- 000 – andere/other

										1	0	0	1	
--	--	--	--	--	--	--	--	--	--	---	---	---	---	--

○ ○ SNT MNT

□ □ □ S □ □ Q □ □ □ □ P

Schriftliche Prüfung

1 Leseverstehen

1 ○ ○ ○ ○ ○ ○ ○ ○ ○ ○ ○ ○ **1**
a b c d e f g h i j

2 ○ ○ ○ ○ ○ ○ ○ ○ ○ ○ ○ ○ **2**
a b c d e f g h i j

3 ○ ○ ○ ○ ○ ○ ○ ○ ○ ○ ○ ○ **3**
a b c d e f g h i j

4 ○ ○ ○ ○ ○ ○ ○ ○ ○ ○ ○ ○ **4**
a b c d e f g h i j

5 ○ ○ ○ ○ ○ ○ ○ ○ ○ ○ ○ ○ **5**
a b c d e f g h i j

6 ○ ○ ○ ○ **6**
a b c

7 ○ ○ ○ ○ **7**
a b c

8 ○ ○ ○ ○ **8**
a b c

9 ○ ○ ○ ○ **9**
a b c

10 ○ ○ ○ ○ **10**
a b c

11 ○ ○ ○ ○ ○ ○ ○ ○ ○ ○ ○ ○ ○ ○ **11**
a b c d e f g h i j k l x

12 ○ ○ ○ ○ ○ ○ ○ ○ ○ ○ ○ ○ ○ ○ **12**
a b c d e f g h i j k l x

13 ○ ○ ○ ○ ○ ○ ○ ○ ○ ○ ○ ○ ○ ○ **13**
a b c d e f g h i j k l x

14 ○ ○ ○ ○ ○ ○ ○ ○ ○ ○ ○ ○ ○ ○ **14**
a b c d e f g h i j k l x

15 ○ ○ ○ ○ ○ ○ ○ ○ ○ ○ ○ ○ ○ ○ **15**
a b c d e f g h i j k l x

16 ○ ○ ○ ○ ○ ○ ○ ○ ○ ○ ○ ○ ○ ○ **16**
a b c d e f g h i j k l x

17 ○ ○ ○ ○ ○ ○ ○ ○ ○ ○ ○ ○ ○ ○ **17**
a b c d e f g h i j k l x

18 ○ ○ ○ ○ ○ ○ ○ ○ ○ ○ ○ ○ ○ ○ **18**
a b c d e f g h i j k l x

19 ○ ○ ○ ○ ○ ○ ○ ○ ○ ○ ○ ○ ○ ○ **19**
a b c d e f g h i j k l x

20 ○ ○ ○ ○ ○ ○ ○ ○ ○ ○ ○ ○ ○ ○ **20**
a b c d e f g h i j k l x

2 Sprachbausteine

21 ○ ○ ○ **21**
a b c

22 ○ ○ ○ **22**
a b c

23 ○ ○ ○ **23**
a b c

24 ○ ○ ○ **24**
a b c

25 ○ ○ ○ **25**
a b c

26 ○ ○ ○ **26**
a b c

27 ○ ○ ○ **27**
a b c

28 ○ ○ ○ **28**
a b c

29 ○ ○ ○ **29**
a b c

30 ○ ○ ○ **30**
a b c

31 ○ ○ ○ ○ ○ ○ ○ ○ ○ ○ ○ ○ ○ ○ ○ ○ **31**
a b c d e f g h i j k l m n o

32 ○ ○ ○ ○ ○ ○ ○ ○ ○ ○ ○ ○ ○ ○ ○ ○ **32**
a b c d e f g h i j k l m n o

33 ○ ○ ○ ○ ○ ○ ○ ○ ○ ○ ○ ○ ○ ○ ○ ○ **33**
a b c d e f g h i j k l m n o

34 ○ ○ ○ ○ ○ ○ ○ ○ ○ ○ ○ ○ ○ ○ ○ ○ **34**
a b c d e f g h i j k l m n o

35 ○ ○ ○ ○ ○ ○ ○ ○ ○ ○ ○ ○ ○ ○ ○ ○ **35**
a b c d e f g h i j k l m n o

36 ○ ○ ○ ○ ○ ○ ○ ○ ○ ○ ○ ○ ○ ○ ○ ○ **36**
a b c d e f g h i j k l m n o

37 ○ ○ ○ ○ ○ ○ ○ ○ ○ ○ ○ ○ ○ ○ ○ ○ **37**
a b c d e f g h i j k l m n o

38 ○ ○ ○ ○ ○ ○ ○ ○ ○ ○ ○ ○ ○ ○ ○ ○ **38**
a b c d e f g h i j k l m n o

39 ○ ○ ○ ○ ○ ○ ○ ○ ○ ○ ○ ○ ○ ○ ○ ○ **39**
a b c d e f g h i j k l m n o

40 ○ ○ ○ ○ ○ ○ ○ ○ ○ ○ ○ ○ ○ ○ ○ ○ **40**
a b c d e f g h i j k l m n o

Bitte trennen Sie nach „Leseverstehen“ und „Sprachbausteine“ dieses Blatt ab und geben Sie es der Prüfungsaufsicht.

Bewertungskriterien „Schriftlicher Ausdruck“

Der Subtest „Schriftlicher Ausdruck“ wird nach den folgenden Kriterien bewertet:

- I** Berücksichtigung der Leitpunkte
- II** Kommunikative Gestaltung
- III** Formale Richtigkeit

I Berücksichtigung der Leitpunkte

Bewertet wird die Berücksichtigung der Leitpunkte.

		Punkte
A	Alle vier vorgegebenen Leitpunkte wird inhaltlich angemessen bearbeitet.	5
B	Drei Leitpunkte werden inhaltlich angemessen bearbeitet.	3
C	Zwei Leitpunkte werden inhaltlich angemessen bearbeitet.	1
D	Nur einer oder keiner der vorgegebenen Leitpunkte werden inhaltlich angemessen bearbeitet.	0

II Kommunikative Gestaltung

Bewertet werden

- die sinnvolle Anordnung der Leitpunkte
- die Verknüpfung der Sätze/Äußerungseinheiten
- die inhalts- und adressatenbezogene Ausdrucksweise
- der Adressatenbezug (Datum, Anrede, Gruß-/Abschiedsformel)

Die kommunikative Gestaltung ist

		Punkte
A	voll angemessen.	5
B	im Großen und Ganzen angemessen.	3
C	kaum noch akzeptabel.	1
D	insgesamt nicht ausreichend.	0

Prüfungsvorbereitung

ÜBUNGSTEST 1

ZERTIFIKAT DEUTSCH FÜR JUGENDLICHE

Standardisiert, objektiv in der Bewertung, transparent in den Anforderungen – das sind die unverwechselbaren Qualitätsmerkmale der telc Sprachprüfungen. Klar verständliche Aufgabenstellungen, ein festes Anforderungsprofil in Gestalt von Lernzielen und allgemein verbindliche Bewertungsrichtlinien sichern diesen hohen Anspruch in allen telc Sprachprüfungen. Dieser Übungstest dient der wirklichkeitsgetreuen Simulation der Prüfung zum Zertifikat Deutsch unter inhaltlichen und organisatorischen Gesichtspunkten, zur Vorbereitung von Prüfungsteilnehmenden, zum Üben, zur Schulung von Prüfenden, zur allgemeinen Information.